

Hilfe zur Bearbeitung und Navigation

Inhalt

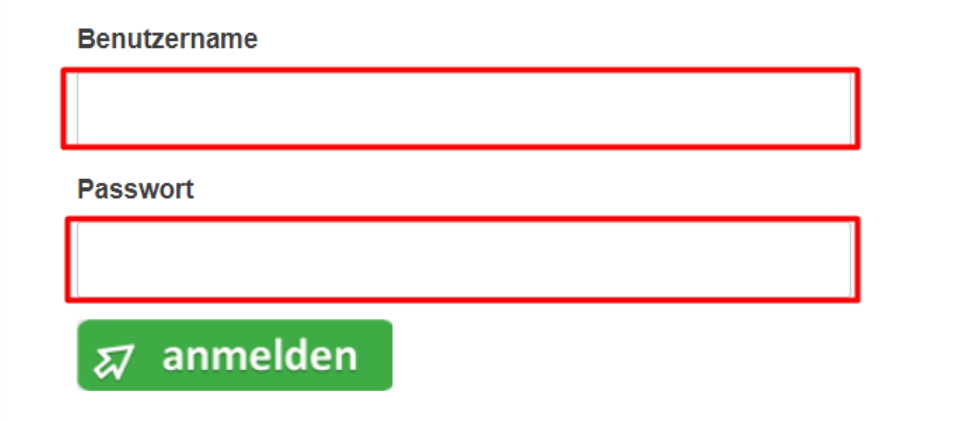
1. Einloggen	Seite 2
2. Kurse/Lerninhalte bearbeiten bzw. downloaden	Seite 2
3. Technische Anforderungen der Kurse von Kita-Campus	Seite 4
4. Passwort oder Benutzername vergessen?	Seite 5
5. pdf-Dokumente in Kursen	Seite 6

Vorbemerkung

Die Screenshots stammen aus unserem Mustercampus. Das Aussehen und die Bezeichnungen von Ihrem Online-Campus können davon abweichen, die Funktionen aber bleiben dieselben.

1. Einloggen

Damit Sie Kurse/Lerninhalte bearbeiten bzw. downloaden können, müssen Sie sich in unseren Online-Campus mit dem Benutzernamen und dem Passwort, das Ihnen vorab von dem Betreiber des Online-Campus mitgeteilt wurde, einloggen¹:



The image shows a login form with two input fields and a button. The first field is labeled 'Benutzername' and the second is labeled 'Passwort'. Both fields are empty and have a red border. Below the fields is a green button with a white arrow icon and the text 'anmelden'.

Nach der Eingabe klicken Sie auf den grünen Button „**anmelden**“. Nach dem Einloggen gelangen Sie automatisch in „**Mein Campus**“ (s. Punkt 2).

2. Kurse/Lerninhalte bearbeiten bzw. downloaden

In „**Mein Campus**“ sehen Sie auf der linken Seite die Struktur, in der sich die Kurse/Lerninhalte befinden: Im oberen Bereich sehen Sie die Kurse von Kita-Campus, im unteren Bereich unsere eigenen Inhalte (hier: „Weitere Inhalte“)

Klicken Sie (1.) auf das Themengebiet (z.B. „Recht und Gesetz“) und dann (2.) auf das Thema (z.B. „Aufsichtspflicht“), um zum gewünschten Kurs zu gelangen²:

¹ Falls Ihr Campus über eine sogenannte Vorschaltseite verfügt, auf dem die Nutzerinnen einen Zugang bei ihrer Leitung beantragen müssen, sieht das Layout etwas anders aus; alle Infos dann auf der Vorschaltseite selbst

² in welchem Themengebiet sich welche Kurse befinden, können Sie gut im Kurskatalog sehen (der Link dorthin ist ganz unten im Online-Campus zu finden)

Mein Campus

Kita-Campus

Leitung & Team

Recht und Gesetz

Aufsichtspflicht

SGB VIII - Kinder- und Jugendhilfegesetz

Lebensmittelhygiene

Infektionsschutz

Datenschutz

Eingewöhnung

Inklusion und Integration

Entwicklung von Kindern

Bildungsbereiche

Naturpädagogik

Übergang von Kita zur Grundschule

Pädagogische Handlungskonzepte

Eltern in der Kita

Meine Downloads

Weitere Inhalte

PDF-Dateien

Powerpoint-Dateien


Aufsichtspflicht - Grundlagen und Bestimmungsfaktoren

In diesem Kurs werden Sie die rechtlichen Grundlagen zum Thema Aufsichtspflicht kennen lernen und erfahren, was die Aufsichtsführung eigentlich beinhaltet. Wir erläutern die Vielfalt an Bestimmungsfaktoren, die für die Bewertung, ob die Aufsicht korrekt geführt wurde oder nicht, von Bedeutung sind. In einem abschließenden Quiz haben Sie die Möglichkeit, Ihr neues Wissen zu überprüfen.

Preis: € 8.204 (inkl. der gesetzl. MwSt.)

Nutzungszeit: 12 Stunden

Zusätzliche Informationen

 **Kurs jetzt buchen (kostenlos)**

In unserem Mustercampus wird nur ein und derselbe kostenlose Beispielskurs angezeigt.


Die Verletzung der Aufsichtspflicht - mit Fallbeispielen aus der Kita-Praxis

In diesem Kurs werden Sie erfahren, welche Situationen und Faktoren zu einer tatsächlichen Verletzung der Aufsichtspflicht führen. In der Kita-Praxis kommen solche Situationen nur sehr selten vor. Dennoch sollen Sie hier erfahren, welche Konsequenzen in einem solchen Falle eintreten können und Sie werden an vielfältigen Praxisbeispielen erkennen, welche Regeln sich aus Situationen aus der Vergangenheit ableiten lassen.

Preis: € 8.204 (inkl. der gesetzl. MwSt.)

Nutzungszeit: 12 Stunden

Zusätzliche Informationen

 **Kurs jetzt buchen (kostenlos)**

In unserem Mustercampus wird nur ein und derselbe kostenlose Beispielskurs angezeigt.

Zu jedem Kurs/Lerninhalt finden Sie Informationen, zum Beispiel diese:


Aufsichtspflicht - Grundlagen und Bestimmungsfaktoren

In diesem Kurs werden Sie die rechtlichen Grundlagen zum Thema Aufsichtspflicht kennen lernen und erfahren, was die Aufsichtsführung eigentlich beinhaltet. Wir erläutern die Vielfalt an Bestimmungsfaktoren, die für die Bewertung, ob die Aufsicht korrekt geführt wurde oder nicht, von Bedeutung sind. In einem abschließenden Quiz haben Sie die Möglichkeit, Ihr neues Wissen zu überprüfen.

Preis: € 8.204 (inkl. der gesetzl. MwSt.)

Nutzungszeit: 12 Stunden

Zusätzliche Informationen

 **Kurs jetzt buchen (kostenlos)**

- den Titel und den Kursinhalt (Kurzbeschreibung)
- den Preis

- die Nutzungszeit (Zeit, innerhalb derer Sie den Kurs beliebig oft aufrufen können, ohne dass es erneut etwas kostet – bspw. bei Lernunterbrechungen; die Nutzungszeit startet mit dem Klick auf den Button)
- Zusätzliche Informationen (auf das Symbol > klicken; ausführliche Beschreibung und durchschnittliche Lernzeit)
- den Button, mit dem Sie den Kurs/Lerninhalt aufrufen können:
je nachdem, ob es sich um kostenpflichtige oder kostenlose Inhalte handelt, steht etwas anderes auf dem Button

Wenn Sie auf den Button klicken, öffnet sich der Inhalt in einem neuen Browser-Tab bzw. wird die Datei heruntergeladen und Sie können mit der Bearbeitung beginnen.

3. Technische Anforderungen der Kurse von Kita-Campus

Die Kurse von Kita-Campus sind online zu bearbeiten, ein Download auf Ihren Rechner ist nicht möglich.

Um sie anschauen und bearbeiten zu können, müssen bestimmte technische Voraussetzungen gegeben sein:

- Ihr Endgerät (Tablet, Laptop, PC) muss über eine Mindestauflösung³ verfügen, da ansonsten die Kurse nicht komplett angezeigt werden können. Auf Smartphones haben wir deshalb die Wiedergabemöglichkeit von vorneherein deaktiviert.
- unterstützte Betriebssysteme: Windows (ab Version 8.1; ab 2023 nur noch Windows 10) oder iOS (Apple; ab Version 11)
- Sie müssen über einen Internetzugang verfügen (empfohlene Bandbreite mindestens 2 mbit/s Download).
- Sie müssen über einen internetfähigen Rechner verfügen. Sie müssen auf diesem Rechner einen Internetbrowser installiert haben.
- Weiterhin benötigen Sie einen Lautsprecher, um die akustischen Informationen (z.B. Sprecher, Videos) wahrnehmen zu können.
- Für den Ausdruck der Zertifikate und anderer Dokumente benötigen Sie einen Drucker (optional); ersatzweise können die Dokumente als pdf-Dokument ausgegeben und ggf. zu einem späteren Zeitpunkt u/o an einem anderen Arbeitsplatz ausgedruckt werden.
- Für die Anzeige der pdf-Dokumente bzw. die Ausgabe von Dokumenten im pdf-Format benötigen Sie einen pdf-Reader (z.B. Adobe pdf-Reader; optional).
-

Bei den Kursen handelt es sich **nicht um Videos**, sondern um html-Dateien, in die wiederum vereinzelt Youtube-Videos oder Videos von der Plattform „Vimeo“ eingebunden sind.

³ Die Kurse sind in der Auflösung 1280 x 755 Pixel erstellt worden

Die **Wiedergabe** wird für folgende Browser unterstützt:

Windows: Mozilla Firefox ab Version 60; Microsoft Edge; Google Chrome ab Version 67

MACOS (Apple): Safari ab Version 12.1.1; Chrome ab Version 70; Firefox ab Version 60

Wir empfehlen die Benutzung des Browsers „Chrome“, weil dieser erfahrungsgemäß am stabilsten läuft und alle Inhalte problemlos wiedergibt. [Download Chrome](#)

Insbesondere, wenn Ihr Browser nicht aktuell ist, kann es zu Wiedergabeproblemen kommen. Weitere Hinweise siehe Kapitel „Weitere Probleme und deren Lösung“ weiter unten.

4. Passwort oder Benutzername vergessen?

Nehmen Sie bitte Kontakt mit demjenigen auf, der Ihnen die Zugangsdaten hat zukommen lassen.

5. pdf-Dokumente in Kursen

In den allermeisten Kursen gibt es im Kurs und/oder am Ende Dokumente zum Download. In der Regel umfasst dies ein Handout mit den Kursinhalten und Tipps zum Weiterlernen. Hinzu kommen ggf. weitere kursspezifische Downloads wie Methodenblätter, Arbeitsvorlagen, Hintergrundinformationen u.a.m.

Klicken Sie in allen genannten Fällen einfach auf den entsprechenden Button, dann öffnet sich ein neues Fenster mit dem Dokument, welches Sie dann einfach ausdrucken und/oder abspeichern können. Bitte beachten Sie, dass alle Dokumente nur für Ihren persönlichen Gebrauch bestimmt sind und nicht weitergegeben werden dürfen.